







Uso del sitio

 170.180 Visitas	 64,54% Porcentaje de rebote
 398.085 Páginas vistas	 00:02:56 Promedio de tiempo en el sitio
 2,34 Páginas/visita	 65,57% Porcentaje de visitas nuevas

Información de visitas

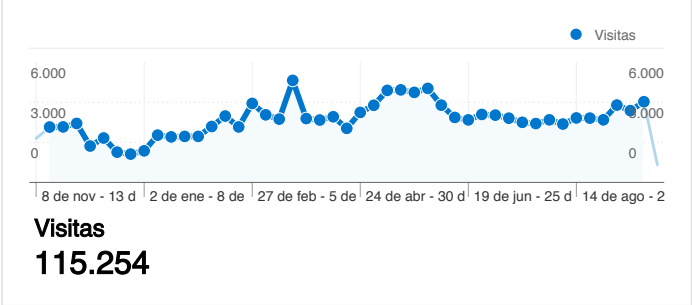
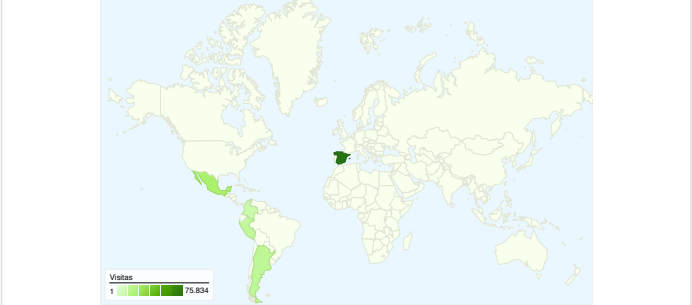
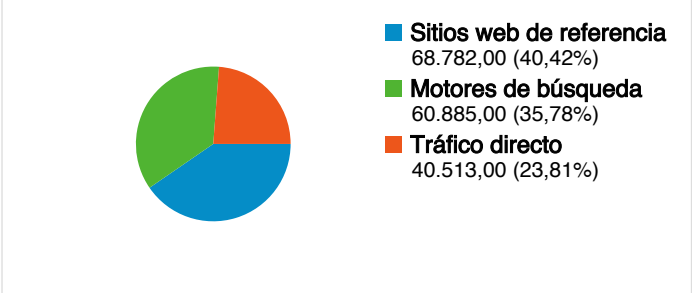


Gráfico de visitas por ubicación



Visión general de las fuentes de tráfico

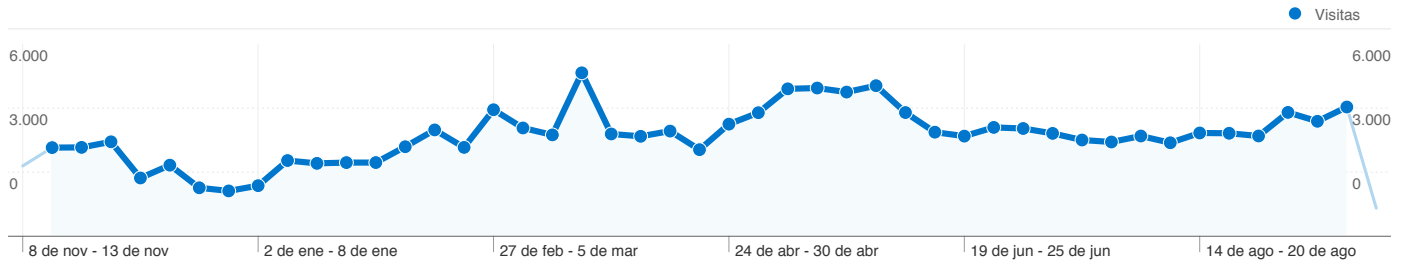


Visión general del contenido

Páginas	Páginas vistas	Porcentaje de páginas vistas
/	58.892	14,79%
/ListaArticulos/_lukXXz-	21.291	5,35%
/NumeroActual/_qcAiZWAnljq	14.674	3,69%
/NumerosAnteriores/_IT9Qedl	10.794	2,71%
/Temas/_v9yVEL29vivy7sz2ihd	10.159	2,55%

Información de visitas


En comparación con: Sitio




115.254 usuarios han visitado este sitio.

 **170.180** Visitas

 **115.254** Visitantes únicos absolutos

 **398.085** Páginas vistas

 **2,34** Promedio de páginas vistas

 **00:02:56** Tiempo en el sitio

 **64,54%** Porcentaje de rebote

 **65,57%** Nuevas visitas

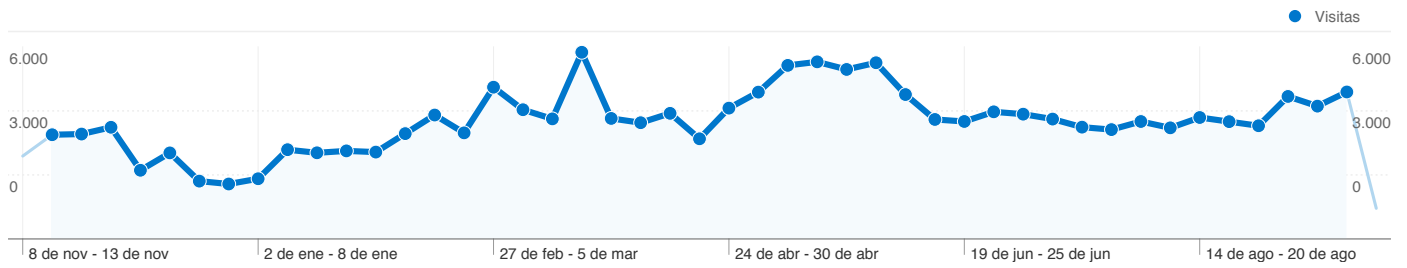
Perfil técnico

Navegador	Visitas	Porcentaje de visitas
Internet Explorer	91.329	53,67%
Firefox	35.076	20,61%
Chrome	25.920	15,23%
Safari	11.294	6,64%
Mozilla Compatible Agent	3.394	1,99%

Visión general de las fuentes de tráfico

08/11/2010 - 26/09/2011

En comparación con: Sitio

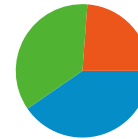


Todas las fuentes de tráfico han enviado un total de 170.180 visitas.

23,81% Tráfico directo

40,42% Sitios web de referencia

35,78% Motores de búsqueda



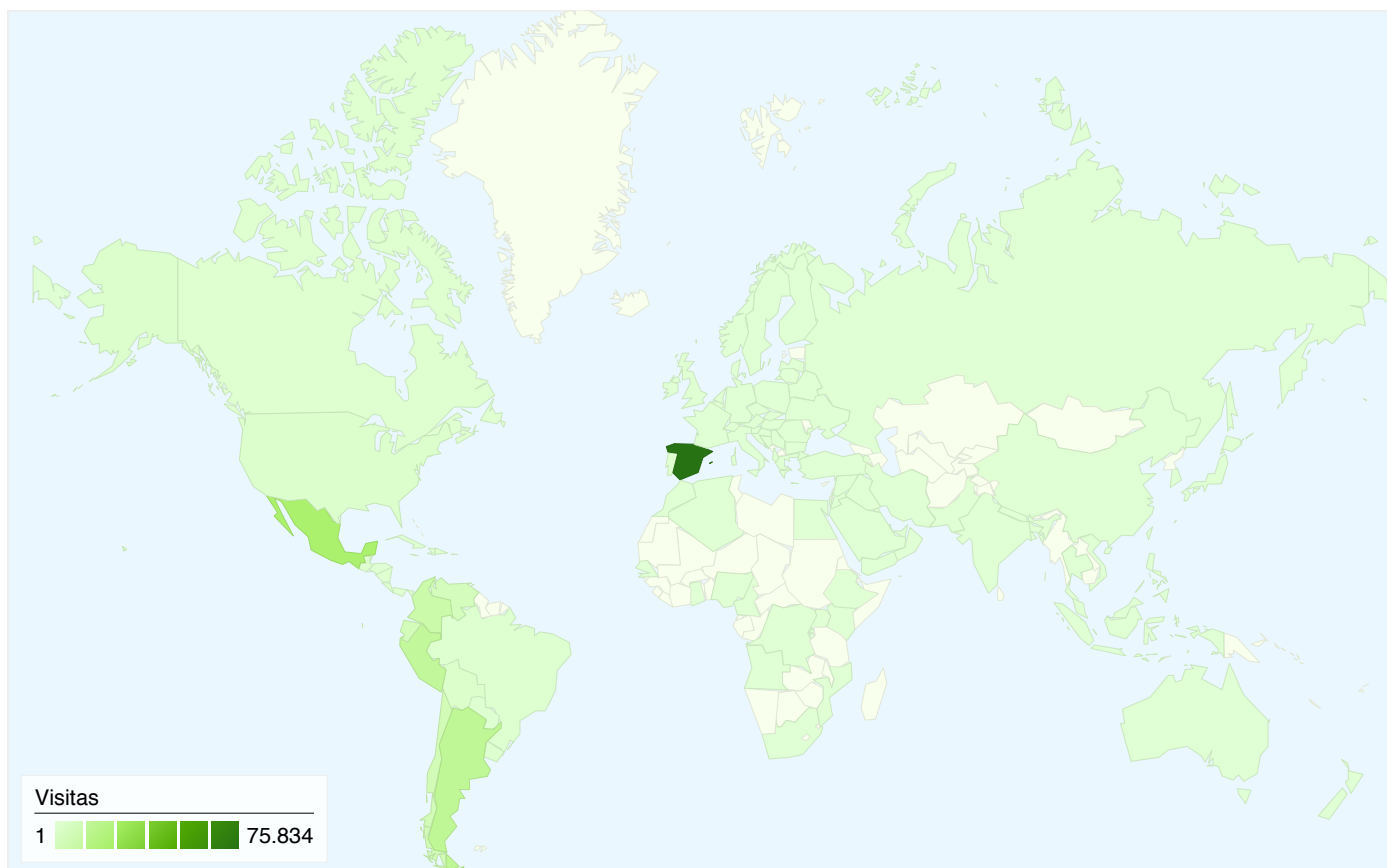
- Sitios web de referencia
68.782,00 (40,42%)
- Motores de búsqueda
60.885,00 (35,78%)
- Tráfico directo
40.513,00 (23,81%)

Fuentes de tráfico principales

Fuentes	Visitas	Porcentaje de visitas	Palabras clave	Visitas	Porcentaje de visitas
google (organic)	58.032	34,10%	evidencias en pediatria	4.012	6,59%
(direct) ((none))	40.513	23,81%	polietilenglicol	376	0,62%
aeped.es (referral)	9.655	5,67%	evidencias en pediatria	322	0,53%
facebook.com (referral)	8.008	4,71%	evidencia en pediatria	242	0,40%
twitter.com (referral)	5.193	3,05%	evidenciasenpediatria.es	209	0,34%

Gráfico de visitas por ubicación

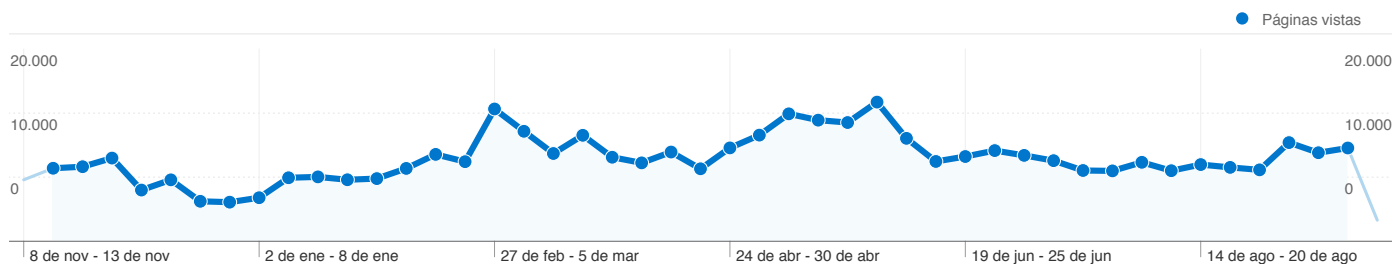
En comparación con: Sitio



170.180 visitas de 115 países/territorios

Uso del sitio

Visitas		Páginas/visita		Promedio de tiempo en el sitio		Porcentaje de visitas nuevas		Porcentaje de rebote	
170.180	100,00%	2,34	0,00%	00:02:56	0,00%	65,60%	0,05%	64,54%	0,00%
Porcentaje del total del sitio:		Promedio del sitio:		Promedio del sitio:		Promedio del sitio:		Promedio del sitio:	
100,00%		2,34 (0,00%)		00:02:56 (0,00%)		65,57% (0,05%)		64,54% (0,00%)	
Pais/territorio	Visitas	Páginas/visita	Promedio de tiempo en el sitio	Porcentaje de visitas nuevas	Porcentaje de rebote				
Spain	75.834	2,39	00:02:57	56,87%	62,01%				
Mexico	22.854	2,16	00:02:46	71,54%	69,03%				
Argentina	13.917	2,32	00:02:41	67,09%	64,22%				
Peru	12.946	2,67	00:03:48	69,60%	60,23%				
Colombia	9.478	2,06	00:02:19	81,08%	69,63%				
Chile	6.351	2,02	00:02:12	76,13%	72,43%				
Ecuador	5.789	2,74	00:04:07	70,67%	57,45%				
Venezuela	5.229	2,31	00:02:51	79,23%	69,82%				
Bolivia	2.304	2,29	00:03:32	81,42%	65,89%				
United States	1.983	1,53	00:01:19	84,92%	82,90%				



Las páginas de este sitio se han visitado un total de 398.085 veces.

398.085 Páginas vistas

312.834 Vistas únicas

64,54% Porcentaje de rebote

Contenido principal

Páginas	Páginas vistas	Porcentaje de páginas vistas
/	58.892	14,79%
/ListaArticulos/_lukXXz-	21.291	5,35%
/NumeroActual/_qcAiZWANljqD7ea_EoFDSA	14.674	3,69%
/NumerosAnteriores/_IT9QedIKZm9wi8-dJQw8dg	10.794	2,71%
/Temas/_v9yVEL29viy7sz2ihd_rCg	10.159	2,55%